



Tallinna Lennujaam AS

I – III kvartali aruanne

01.01.2019 - 30.09.2019



Üheksa kuu kokkuvõttes on Tallinna lennujaama läbinud 2,47 miljonit reisijat.

Kolme kvartali kokkuvõttes on Tallinna Lennujaama reisijate arv võrreldes eelmise aasta sama perioodiga kasvanud ligi 200 tuhande reisija võrra ehk ligi 9%. Jooksva 12 kuu jooksul on lennujaama teenuseid kasutanud 3,2 miljonit reisijat ehk keskmiselt 8786 reisijat päevas.

Kolmas kvartal on lennunduses hooajaliselt kõige aktiivsem reisimisperiood, mida iseloomustab suur puhkusereisijate osakaal ja turismisihtkohtade kõrge populaarsus. Kolmandas kvartalis toimusid regulaarsed hooajalised lennud 11 suvesihtkohta, millele lisandusid erinevad pakettreiside sihtkohad peamiselt Türgis, Bulgaarias ja Kreekas. Septembris avas Wizzair uue ühenduse Tallinna ja Khuthaisi lennujaama vahel Gruusias. Kokku toimus regulaarne otseühendus 36 erineva Euroopa linnaga, millest kümnet sihtkohta teenindab kaks või enam lennufirmat. Samas on ca 40% regulaarliiklusest jaotunud põhiliste sõlmjaamade vahel (Helsingi, Riia, Frankfurt, Stockholm).

Eelmisel aastal samal perioodil toimusid lennud 41 sihtkohta, muutused on toimunud valdavalt Nordica liinivõrgu kahanemise tõttu. Regulaarlenne teostas 15 erinevat lennufirmat. Eelmisel aastal oli lennufirmasid 16, Eesti turult on lahkunud British Airways ja Vueling, lisandunud Valgevene lennufirma Belavia.

Kolme kvartali kokkuvõttes on lennufirmadest Tallinnas suurima reisijate osakaaluga Air Baltic, kes lennates 12 sihtkohta teenindab 20% kõigist reisijatest. Air Balticule järgneb Nordica, kes III kvartali lõpu seisuga opereeris Tallinnast 13 otseliini ja teenindas 15% reisijatest. Märkatav turuosa kasv on toimunud odavlennufirmade segmendis: kui mullu lendas odavlennufirmadel 16%, siis käesoleval aastal 21% kõigist reisijatest.

Aasta esimese üheksa kuu jooksul oli regulaarlendude võrgustikus 4% rohkem istekohti kui eelmise aasta samal perioodil. Vastav regulaarreisijate arv on samal ajal kasvanud 9,5%, mis näitab jätkuvalt tugevat nõudlust. Tšarterreisijate arv on kasvanud mõnevõrra tagasihoidlikumas tempos, keskmiselt 5%. Üheksa kuu kokkuvõttes on lennukite keskmine täituvus võrreldes mullusega kasvanud ning jõudnud 72 protsendilt 75 protsendi tasemele.

Reisijate arv on kasvanud praktiliselt kõikidel liinidel. Kõige rohkem on lennufirmad lisanud mahtu Berliini, Stockholmi ja Riia liinidele. Nii Berliini kui Stockholmi liinidel on tegemist tiheda konkurentsiga erinevate vedajate vahel, mille madalad piletihinnad stimuleerivad nõudlust nendesse sihtkohtadesse.

Kuigi lennunduse kõrghooaeg hakkab seoses sügise tulekuga taanduma ja lennufirmad lõpetavad lendamise hooajalistesse suvesihtkohtadesse, avatakse sel aastal veel kaks uut liini: Lufthansa alustab 4. novembrist neli korda nädalas lendamist Münchenist ja Air Baltic avab hooajalise liini Tallinnast Salzburgi alates 21. detembrist.



Perioodi jaanuar - september tulemused on positiivsed

Kontserni AS Tallinna Lennujaam (edaspidi kontsern) puhaskasum perioodil jaanuar kuni september oli 8,9 miljonit eurot. See kasvas eelmise aasta sama perioodiga võrreldes 2,2 miljonit eurot, ehk 34%.

Kontserni tulud kokku olid 45,5 miljonit eurot, mis on 5,5 miljoni euro võrra parem (+14%) kui eelmise aasta samal perioodil. Sealhulgas müügitulu kasvas 3,1 miljoni euro võrra (+9%) ja muud äritulud 2,4 miljoni euro võrra (+32%).

Muude äritulude kasvu põhjuseks on regionaalsete lennujaamade ning lennundusjulgestuse ja pääste tegevuskulude katteks riigipoolse sihtfinantseeringu tulu suurenemine.

Müügitulu peamisteks kasvu põhjusteks olid Tallinna lennujaama lennundustulude kasv 1,1 miljoni euro võrra (+10%) ja kontsessiooni tulude suurenemine 0,4 miljoni euro võrra (+10%) tulenevalt reisijate arvu kasvust ning maapealse teeninduse osas jäätörje tulude kasv 0,4 miljoni euro võrra (+17%) tingituna ilmastiku oludest ja lennuoperatsioonide arvu kasvust.

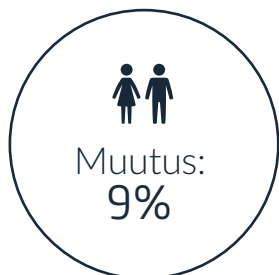
Kontserni ärikulud kokku olid 36,4 miljonit eurot, mis on 3,2 miljoni euro võrra enam (+10%) kui eelmise aasta samal perioodil. Seoses nullilähedaste temperatuuridega talvel kasvasid oluliselt kulud nii lennuraja jäätörje materjalidele kui ka lennukite jäätörje vedelikule. Samal põhjusel kasvasid ka rajahoolduse eritehnika diislikütuse kulud.

Üheksa kuu kokkuvõttes oli kontserni ärikasum enne põhivara kulumit (EBITDA) 15,1 miljonit eurot, ehk 2,8 miljoni euro võrra (+23%) enam aasta varem teenitust.

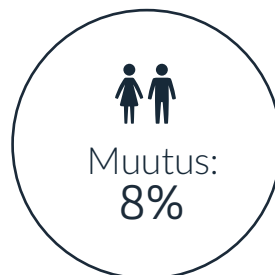
Kontserni üheksa kuu rahavood äritegevusest olid 13,7 miljonit eurot. Põhivara investeeringute eest tasus kontsern 6,9 miljonit eurot ning riigipoolse sihtfinantseeringuna laekus 17,3 miljonit eurot. Kontsern sai laenu 14,0 miljonit eurot ja tasus saadud laenude tagasimakseid 0,8 miljonit eurot.

Kontserni AS Tallinna Lennujaam varade maht oli septembri lõpu seisuga 224,4 miljonit eurot kasvades üheksa kuuga 34,7 miljoni euro võrra (+18%). Omakapital oli 94,7 miljonit eurot.

TÄHTSAMAD MÜÜGI- JA FINANTSNÄITAJAD



Reisijaid
Tallinna lennujaamas
9 kuud 2019 – 2 473 772
9 kuud 2018 – 2 274 208



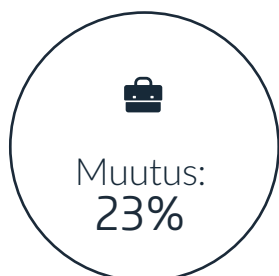
Reisijaid regionaalsetes
lennujaamades
9 kuud 2019 – 50 443
9 kuud 2018 – 46 901




Puhaskasum
9 kuud 2019 – 9,0 mln eurot
9 kuud 2018 – 6,7 mln eurot



Müügitulu
9 kuud 2019 – 35,6 mln eurot
9 kuud 2018 – 32,5 mln eurot



Ärikasum enne kulumit
9 kuud 2019 – 15,1 mln eurot
9 kuud 2018 – 12,3 mln eurot



Bilansimaht
30/09/19 – 224,4 mln eurot
01/01/19 – 189,7 mln eurot



Tallinna Lennujaam AS

Konsolideeritud majandustulemus

(auditeerimata)

KONTSERNI BILANSS VÖRRELDES EELNEVA AASTA LÖPU SEISUGA

tuhandetes eurodes	30/09/19	31/12/18	Muutus	Muutus %
VARAD				
Põhivara				
Materiaalne põhivara	149 754	152 446	-2 692	-2%
Immateriaalne põhivara	446	391	55	14%
Kinnisvarainvesteeringud	17 067	17 986	-919	-5%
PÕHIVARA KOKKU	167 267	170 823	-3 556	-2%
Käibevara				
Varud	305	290	15	5%
Nõuded ja ettemaksed	6 064	5 363	701	13%
Raha	50 756	13 260	37 496	283%
KÄIBEVARA KOKKU	57 125	18 913	38 212	202%
VARAD KOKKU	224 392	189 736	34 656	18%
OMAKAPITAL				
Aktsiakapital	25 095	25 095	0	0%
Kohustuslik reservkapital	2 510	2 510	0	0%
Jaotamata kasum	67 085	58 134	8 951	15%
OMAKAPITAL KOKKU	94 690	85 739	8 951	10%

tuhandetes eurodes

30/09/19

31/12/18

Muutus Muutus %

KOHUSTUSED**Pikaajalised kohustused**

Võlakohustused	45 607	32 274	13 333	41%
Sihtfinantseerimine	75 597	60 902	14 695	24%
Kapitalirendi kohustused	140	0	140	
Muud võlad	41	41	-0	-1%
PIKAAJALISED KOHUSTUSED KOKKU	121 384	93 217	28 167	30%

Lühiajalised kohustused

Võlakohustused	1 435	1 488	-53	-4%
Võlad ja ettemaksed	6 414	8 836	-2 422	-27%
Eraldis	456	456	-0	-0%
Kapitalirendi kohustused	13	0	13	
LÜHIAJALISED KOHUSTUSED KOKKU	8 317	10 780	-2 463	-23%
KOHUSTUSED KOKKU	129 702	103 997	25 705	25%
KOHUSTUSED JA OMAKAPITAL KOKKU	224 392	189 736	34 656	18%

KONTSERNI KASUMIARUANNE VÖRRELDES EELNEVA AASTAGA

tuhandetes eurodes	2019 jaan-sept	2018 jaan-sept	Muutus	Muutus %
Müügitulu	35 583	32 513	3 070	9%
Muud äritulud	9 945	7 538	2 408	32%
Kaubad, materjal ja teenused	-11 081	-9 805	-1 276	13%
Mitmesugused tegevuskulud	-1 119	-922	-197	21%
Tööjõukulud	-15 375	-13 832	-1 543	11%
Põhivara kulum ja väärtuse langus	-8 772	-8 475	-296	3%
Muud ärikulud	-76	-196	120	-61%
ÄRIKASUM	9 105	6 821	2 284	33%
Finantstulud ja – kulud	-153	-126	-27	22%
ARUANDEAASTA KASUM	8 953	6 695	2 257	34%
ARUANDEAASTA KOONDKASUM	8 953	6 695	2 257	34%

KONTSERNI RAHAVOOGUDE ARUANNE VÕRRELDES EELNEVA AASTAGA

tuhandetes eurodes

2019 jaan-sept

2018 jaan-sept

Muutus

Muutus %

PÕHITEGEVUSE RAHAVOOD

Laekumised klientidelt	38 098	35 846	2 251	6%
Tarnijatele ja töötajatele tasutud	-31 283	-28 460	-2 822	10%
Saadud intressitulu	2	1	1	164%
Makstud intressid	-122	-128	6	-5%
Saadud tegevuskulude sihtfinantseerimine riigieelarvest	6 896	4 313	2 584	60%
Saadud muu tegevuskulude sihtfinantseerimine	100	85	15	
PÕHITEGEVUSE RAHAVOOD KOKKU	13 692	11 656	2 035	17%

RAHAVOOD INVESTEERIMISEST

Tasutud immateriaalse, materiaalse põhivara ja kinnisvarainvesteeringute soetamisel	-6 978	-17 279	10 301	-60%
Laekunud materiaalse põhivara müügist	72	13	60	480%
Saadud põhivara sihtfinantseerimine riigieelarvest	17 300	3 700	13 600	
Saadud põhivara sihtfinantseerimine	199	1 784	-1 585	-89%
RAHAVOOD INVESTEERIMISEST KOKKU	10 594	-11 783	22 377	-190%

RAHAVOOD FINANTSEERIMISEST

Saadud laenu tagasimaksud	-750	-8 250	7 500	-91%
Saadud kapitalirendi maksed	-39	0	-39	
Saadud laenud	14 000	10 000	4 000	40%
RAHAVOOD FINANTSEERIMISEST KOKKU	13 211	1 750	11 461	655%

RAHAVOOD KOKKU

	37 497	1 623		
Raha ja raha ekvivalendid aruandeperioodi algul	13 260	14 137		
Raha ja raha ekvivalendid aruandeperioodi lõpul	50 756	15 761		
RAHA JA RAHA EKVIVALENTIDE MUUTUS	37 497	1 624		

TALLINNA LENNUJAAMA LENNUNDUSANDMED

	2019 jaan-sept	2018 jaan-sept	Muutus	Muutus %
TALLINNA LENNUJAAM				
Reisijad kokku	2 473 772	2 274 208	199 564	9%
Lennuoperatsioonid	37 013	36 843	170	0%
MTOW	737 293	711 598	25 695	4%

REGIONAALSETE LENNUJAAMADE LENNUNDUSANDMED

	2019 jaan-sept	2018 jaan-sept	Muutus	Muutus %
REGIONAALSED LENNUJAAMAD KOKKU				
Reisijad	50 443	46 901	3 542	8%
Lennuoperatsioonid	9 065	8 300	765	9%
MTOW	21 083	21 054	29	0%

Kärdla lennujaam

Reisijad	8 944	8 007	937	12%
Lennuoperatsioonid	1 260	1 056	204	19%
MTOW	4 081	3 679	402	11%

Kuressaare lennujaam

Reisijad	19 176	17 777	1 399	8%
Lennuoperatsioonid	2 213	2 316	-103	-4%
MTOW	5 832	6 468	-636	-10%

	2019 jaan-sept	2018 jaan-sept	Muutus	Muutus %
Tartu lennujaam				
Reisijad	20 762	19 551	1 211	6%
Lennuoperatsioonid	4 736	4 032	704	17%
MTOW	10 077	9 776	301	3%
Pärnu lennujaam				
Reisijad	645	656	-11	-2%
Lennuoperatsioonid	472	530	-58	-11%
MTOW	536	615	-79	-13%
Kihnu lennuväli				
Reisijad	2	41	-39	-95%
Lennuoperatsioonid	28	46	-18	-39%
MTOW	45	55	-10	-18%
Ruhnu lennuväli				
Reisijad	914	869	45	5%
Lennuoperatsioonid	356	320	36	11%
MTOW	512	461	51	11%

-  [www: www.tallinn-airport.ee](http://www.tallinn-airport.ee)
-  [e-post: administration@tll.aero](mailto:administration@tll.aero)
-  **Telefon: +372 605 8700**
-  **Faks: +372 605 8701**
-  facebook.com/tll.aero
-  twitter.com/tllairport