

Tallinna Lennujaam AS 01.01.2020 - 30.06.2020

II kvartali aruanne





Tallinna lennujaama läbis esimesel poolaastal üle poole miljoni reisija

2020. I poolaasta jooksul läbis Tallinna lennujaama üle 567 tuhande reisija. Märtsi keskpaigast rakendunud Covid-19 pandeemiaga seotud piirangud reisimisele viisid lennuliikluse teises kvartalis enneolematusse seisakusse, mistõttu langes reisijate arv võrreldes eelmise aasta sama perioodiga keskmiselt 96%. Poole aasta kokkuvõttes jäi reisijate arv mullusele alla 63%.


Alates märtsi lõpust toimusid regulaarlennud kahel liinil, Frankfurti ja Minskisse, mõlemasse kolm lendu nädalas. Läbi terve teise kvartali säilisid katkestuseta vaid Lufthansa pakutavad lennud Frankfurti.

Piirangute leevenemisel hakkasid lennufirmad maikuus tasapisi ühendusi taastama: Finnair alustas lendudega Helsingisse, Transaviabaltika kodumaiste lendudega Kärdlasse ja Kuressaarde ning kuu lõpupoole Air Baltic ühendustega Amsterdam, Kopenhaagenisse, Oslosse, Riiga ja Vilniusesse. Juunis lisandusid lennud Kiievisse, Berliini, Pariisi ja Viini. Kehtinud sisenemiskiirangute tõttu erinevates riikides püsis lennukite täituvus madal, jäädes II kvartalis keskmiselt 35% juurde. Kõige rohkem reisisi II kvartalis Frankfurti, Helsingisse ja Amsterdam. Juuni lõpu seisuga oli võimalik Tallinnast lennata 13 otseliinil. Regionaalsetest lennujaamadest rahvusvahelisi regulaarlende ei toimunud.


Lennufirmadest oli Tallinna lennujaamas I poolaastal suurima turuosaga Air Baltic, kes teenindas 24% kõigist reisijatest. Järgnesid LOT ja Ryanair, mõlemad 11% turuosaga ja Finnair 10% turuosaga. Kokku teostas Tallinnast regulaarlende 13 lennufirmat.

I poolaastal on teenindatud enam kui 12 tuhat lennuoperatsiooni, mis teeb keskmiselt 66 maandumist ja öhikutõusu päevas. Poole aasta kokkuvõttes jääb teenindatud lendude arv mullusele alla 49%.

Lennuliikluse taastumine sõltub esmajärjekorras Covid-19 pandeemia taandumisest ja sellega seotud rahvusvaheliste reisi piirangute leevendamisest.



Reisijaid
Tallinna lennujaamas
6 kuud kokku 2020 – 567 057
6 kuud kokku 2019 – 1 517 013



Reisijaid regionaalsetes
lennujaamades
6 kuud kokku 2020 – 16 016
6 kuud kokku 2019 – 29 981





Teise kvartali tulemused

Vabariigi Valitsus kuulutas 12. märtsil välja eriolukorra, et tõkestada koroonaviiruse levikut Eestis. Eriolukord kestis kuni 17. maini 2020.

Eriolukord Euroopas on toonud kaasa reisijate ja lennuoperatsioonide arvu järsu vähenemise.

Ettevõtte tegevus oli sisuliselt aprillist-juunini peatunud. Töötajad töötasid 30% vähendatud koormusega. Tallinna lennujaama lahtiolekuaegu oli oluliselt vähendatud. Ettevõtte kärpis oma kulusid ning investeringuid. Juunikuus teatas ettevõtte, et koondab järgneva kolme kuu jooksul 111 töötajat. Teadmatus kriisi perioodi pikkuse ja sügavuse osas on jätkuv.


L. Meri Tallinna lennujaama lennureisijate ja lennuoperatsioonide arv kukkus teises kvartalis võrreldes eelmise aasta sama perioodiga vastavalt 96% ja 74%. Aprillis regulaarne rahvusvaheline lennuliiklus praktiliselt peatus. Regionaalsete lennujaamade reisijate arv kukkus teises kvartalis vastavalt 77% ja lennuoperatsioonid 58%.

Lennureisijate ja -operatsioonide vähenemine peegeldub otseselt müügitulu languses. Võrreldes eelmise aasta teise kvartaliga on müügitulud vähenenud 9,0 milj. eurot ehk 78%.

Ettevõtte alustas koheselt kulude vähendamise plaanide elluviimist. Teises kvartalis olid ettevõtte kulud madalamad võrreldes eelmise aasta sama perioodiga 3,1 milj. eurot ehk 25%. Kulud kokku olid 8,9 milj. eurot, millest põhivara kulum oli 35% ning tööjõukulud 37%. Tööjõukulud olid madalamad eelmise aasta samast perioodist 37%. Ettevõtte on rakendanud töötasu vähendamist aprillist juunini kõikide kontserni töötajate osas ning oleme kasutanud Töötukassa sihtfinantseeringut palgakulude katteks aprillist juunini.

Samuti on teises kvartalis lühendatud oluliselt lennuväljade lahtiolekuaegasid ning vähendatud tegevuskulusid.

Ettevõtte on vähendanud esialgset 2020. aasta investeeringute mahtu. Kontserni rahajääk on piisav, et jätkata strateegiliste investeeringutega ja täita kohustusi tähtaegselt.





Esimese poolaasta tulemused

Kontserni AS Tallinna Lennujaam (edaspidi kontsern) puhaskasum (kahjum) perioodil jaanuar kuni juuni oli -0,6 miljonit eurot, vähenedes võrreldes eelmise aastaga 5,6 miljonit eurot, ehk -112%.

Kontserni tulud kokku olid 20,2 miljonit eurot, mis on 9,9 miljoni euro võrra vähem (-33,1%) kui eelmisel aastal. Sealhulgas müügitulu vähenes 11,8 miljoni euro võrra (-50,1%) ja muud äritulud kasvasid 1,8 miljoni euro võrra (+27,1%).

Müügitulude langus on tingitud viiruse COVID-19 mõjudest, vähenemise peamiseks põhjuseks olid lennundustulude langus 4,4 miljoni euro võrra (-53,9%) ja mittelennunduse tuludest vähenes enim maapealse teenindamise tulud 4,4 miljoni euro võrra (-58,0%), sh. jäätõrje tulude vähenemine oli 1,7 miljoni euro võrra (-71,2%), tingituna soojadest ilmastikuoludest. Vähenesid ka muud mittelennunduse tulud: kontsessioonid 1,3 miljoni euro võrra (-55,5%), ruumide üür ja muu rent 0,3 miljonit eurot (-14,0%) ning autode parkimine 0,6 miljonit eurot (-54,9%) tulenevalt reisijate arvu vähenemisest.

Muude äritulude kasvu 1,8 miljonit euro peamiseks põhjuseks on 2,0 miljoni ulatuses saadud Töötukassa meede ja 0,2 miljoni võrra kasvas varade sihtfinantseering. Tegevuskulude riigipoolse sihtfinantseeringu tulusid kajastame vastavalt tegelikele kuludele ning need on olnud 0,9 miljoni võrra madalamad.

Kontserni ärikulud kokku olid 20,7 miljonit eurot, mis on 4,3 miljoni euro võrra vähem (-17,3%) kui eelmise aasta samal perioodil. Tööjõukulu vähenesid 2,2 miljoni võrra (-20,9%), sh. töötajate arv (täistööajale taandatud töötajate arv, kuue kuu keskmine) vähenes kontsernis 16% võrreldes eelmise aasta sama perioodiga. Lähtuvalt investeringutest on põhivara kulumi kulud tõusnud 0,4 miljonit eurot ehk 7,3%.

Kuue kuu kokkuvõttes oli kontserni ärikasum enne põhivara kulumit (EBITDA) 3,6 miljonit eurot, ehk 5,4 miljoni euro võrra (-60,1%) vähem aasta varem teenitust.

Kontserni kuue kuu rahavood äritegevusest olid 3,8 miljonit eurot. Põhivara investeringute eest tasus kontsern 3,6 miljonit eurot. Kontsern tasus saadud laenu tagasimakseid 1,6 miljonit eurot.

Kontserni AS Tallinna Lennujaam varade maht oli juuni lõpu seisuga 218,6 miljonit eurot, vähenedes aasta algusega võrreldes 7,6 miljoni euro võrra (-3,0%). Omakapital oli 94,8 miljonit eurot.



Puhaskasum

6 kuud 2020 – -0,6 mln eurot
6 kuud 2019 – 5,0 mln eurot



Müügitulu

6 kuud 2020 – 11,7 mln eurot
6 kuud 2019 – 23,5 mln eurot



Ärikasum enne kulumit

6 kuud 2020 – 3,6 mln eurot
6 kuud 2019 – 9,0 mln eurot



Bilansimaht

6 kuud 2020 – 218,6 mln eurot
6 kuud 2019 – 226,1 mln eurot



Tallinna Lennujaam AS

Konsolideeritud majandustulemus

(auditeerimata)

KONTSERNI BILANSS VÕRRELDES EELNEVA AASTA LÖPU SEISUGA

tuhandetes eurodes	30/06/20	31/12/19	Muutus	Muutuse %
VARAD				
Põhivara				
Materiaalne põhivara	149 749	152 076	-2 326	-2%
Immateriaalne põhivara	487	514	-27	-5%
Kinnisvarainvesteeringud	16 152	16 762	-610	-4%
PÕHIVARA KOKKU	166 389	169 351	-2 962	-2%
Käibevara				
Varud	253	313	-59	-19%
Nõuded ja ettemaksud	2 685	5 582	-2 896	-52%
Raha	49 223	50 903	-1 680	-3%
KÄIBEVARA KOKKU	52 162	56 797	-4 635	-8%
VARAD KOKKU	218 551	226 149	-7 598	-3%
OMAKAPITAL				
Aktiivkapital	25 095	25 095	0	0%
Kohustuslik reservkapital	2 510	2 510	0	0%
Jaotamata kasum	67 242	67 852	-609	-1%
OMAKAPITAL KOKKU	94 847	95 457	-609	-1%

tuhandetes eurodes

30/06/20

31/12/19

Muutus Muutuse %

KOHUSTUSED**Pikaajalised kohustused**

Võlakohustused	42 321	42 321	0	0%
Sihtfinantseerimine	76 601	77 139	-538	-1%
Kapitalirendi kohustused	97	112	-15	
Muud võlad	41	41	-0	-1%
PIKAAJALISED KOHUSTUSED KOKKU	119 060	119 613	-553	-0%

Lühiajalised kohustused

Võlakohustused	1 660	3 297	-1 637	-50%
Võlad ja ettemaksed	2 962	7 280	-4 318	-59%
Eraldis	0	456	-456	-100%
Kapitalirendi kohustused	21	46	-25	
LÜHIAJALISED KOHUSTUSED KOKKU	4 644	11 079	-6 436	-58%
KOHUSTUSED KOKKU	123 704	130 692	-6 989	-5%
KOHUSTUSED JA OMAKAPITAL KOKKU	218 551	226 149	-7 598	-3%

KONTSERNI KASUMIARUANNE VÖRRELDES EELNEVA AASTAGA

tuhandetes eurodes	2020 jaan-juuni	2019 jaan-juuni	Muutus	Muutuse %
Müügitulu	11 715	23 489	-11 774	-50%
Muud äritulud	8 457	6 652	1 804	27%
Sh. Töötukassa sihtfinantseering tööjõukulude	2 020	0	2 020	
Kaubad, materjal ja teenused	-5 165	-7 780	2 615	-34%
Mitmesugused tegevuskulud	-878	-800	-78	10%
Tööjõukulud	-8 386	-10 602	2 216	-21%
Põhivara kulum ja väärtuse langus	-6 255	-5 827	-428	7%
Muud ärikulud	-55	-59	5	-8%
ÄRIKASUM	-567	5 074	-5 641	-111%
Finantstulud ja – kulud	-43	-96	53	-55%
ARUANDEAASTA KASUM	-609	4 978	-5 588	-112%
ARUANDEAASTA KOONDKASUM	-609	4 978	-5 588	-112%

II KVARTAL ERALDI

tuhandetes eurodes	2020 aprill-juuni	2019 aprill-juuni	Muutus	Muutuse %
Müügitulu	2 596	11 600	-9 004	-78%
Muud äritulud	4 950	3 427	1 522	44%
Sh. Töötukassa sihtfinantseering tööjõukulude	2 020	0	2 020	
Kaubad, materjal ja teenused	-1 949	-3 345	1 396	-42%
Mitmesugused tegevuskulud	-561	-488	-72	15%
Tööjõukulud	-3 316	-5 247	1 931	-37%
Põhivara kulum ja väärtuse langus	-3 137	-2 937	-201	7%
Muud ärikulud	-18	-21	3	-14%
ÄRIKASUM	-1 436	2 989	-4 425	-148%
Finantstulud ja – kulud	-37	-49	12	-25%
ARUANDEAASTA KASUM	-1 473	2 940	-4 413	-150%
ARUANDEAASTA KOONDKASUM	-1 473	2 940	-4 413	-150%

KONTSERNI RAHAVOOGUDE ARUANNE VÖRRELDES EELNEVA AASTAGA

tuhandetes eurodes

2020 jaan-juuni

2019 jaan-juuni

Muutus Muutuse %

PÕHITEGEVUSE RAHAVOOD

Laekumised klientidelt	15 970	24 888	-8 918	-36%
Tarnijatele ja töötajatele tasutud	-16 932	-21 902	4 970	-23%
Saadud intressitulu	42	1	40	3146%
Makstud intressid	-76	-98	22	-22%
Saadud tegevuskulude sihtfinantseerimine riigieelarvest	4 810	4 598	213	5%
Saadud muude tegevuskulude sihtfinantseerimine	0	0	0	
PÕHITEGEVUSE RAHAVOOD KOKKU	3 813	7 487	-3 674	-49%

RAHAVOOD INVESTEERIMISEST

Tasutud immateriaalse, materiaalse põhivara ja kinnisvarainvesteeringute soetamisel	-3 924	-5 884	1 959	-33%
Laekunud materiaalse põhivara müügist	114	67	48	71%
Saadud põhivara sihtfinantseerimine riigieelarvest (Pärnu LJ)	0	8 650	-8 650	
Saadud põhivara sihtfinantseerimine (ÜF)	0	199	-199	-100%
RAHAVOOD INVESTEERIMISEST KOKKU	-3 810	3 033	-6 842	-226%

RAHAVOOD FINANTSEERIMISEST

Saadud laenu tagasimaksed	-1 643	-500	-1 143	229%
Saadud kapitalirendi maksed	-40	-26	-14	
Saadud laenud	0	14 000	-14 000	-100%
RAHAVOOD FINANTSEERIMISEST KOKKU	-1 683	13 474	-15 157	-112%

RAHAVOOD KOKKU

Raha ja raha ekvivalendid aruandeperioodi algul	50 903	13 260		
Raha ja raha ekvivalendid aruandeperioodi lõpul	49 223	37 253		
RAHA JA RAHA EKVIVALENTIDE MUUTUS	-1 680	23 994		

TALLINNA LENNUJAAMA LENNUNDUSANDMED

	2020 jaan-juuni	2019 jaan-juuni	Muutus	Muutus, %
TALLINNA LENNUJAAM				
Reisijad kokku	567 057	1 517 013	-949 956	-63%
Lennuoperatsioonid	12 014	23 631	-11 617	-49%
MTOW	229 934	465 558	-235 624	-51%

II KVARTAL ERALDI

	2020 aprill-juuni	2019 aprill-juuni	Muutus	Muutus, %
TALLINNA LENNUJAAM				
Reisijad kokku	38 666	885 089	-846 423	-96%
Lennuoperatsioonid	3 359	13 151	-9 792	-74%
MTOW	46 915	257 184	-210 269	-82%

REGIONAALSETE LENNUJAAMADE LENNUNDUSANDMED

2020 jaan-juuni 2019 jaan-juuni Muutus Muutus, %

REGIONAALSED LENNUJAAMAD KOKKU

Reisijad	16 016	29 981	-13 965	-47%
Lennuoperatsioonid	3 059	5 163	-2 104	-41%
MTOW	7 335	13 053	-5 718	-44%

Kärdla lennujaam

Reisijad	3 463	5 091	-1 628	-32%
Lennuoperatsioonid	564	800	-236	-30%
MTOW	1 893	2 600	-707	-27%

Kuressaare lennujaam

Reisijad	5 997	10 288	-4 291	-42%
Lennuoperatsioonid	750	1 137	-387	-34%
MTOW	2 219	3 292	-1 073	-33%

Tartu lennujaam

Reisijad	5 710	13 159	-7 449	-57%
Lennuoperatsioonid	1 322	2 588	-1 266	-49%
MTOW	2 657	6 265	-3 608	-58%

Pärnu lennujaam

Reisijad	351	527	-176	-33%
Lennuoperatsioonid	193	316	-123	-39%
MTOW	251	389	-138	-35%

Kihnu lennuväli

Reisijad	0	2	-2	-100%
Lennuoperatsioonid	16	18	-2	-11%
MTOW	8	37	-29	-78%

Ruhnu lennuväli

Reisijad	495	914	-419	-46%
Lennuoperatsioonid	214	304	-90	-30%
MTOW	307	470	-163	-35%

II KVARTAL ERALDI

2020 aprill-juuni 2019 aprill- juuni

Muutus Muutus, %

REGIONAALSED LENNUJAAMAD KOKKU

Reisijad	3 707	16 417	-12 710	-77%
Lennuoperatsioonid	1 383	3 326	-1 943	-58%
MTOW	2 494	7 503	-5 009	-67%

Kärdla lennujaam

Reisijad	1 554	3 321	-1 767	-53%
Lennuoperatsioonid	264	490	-226	-46%
MTOW	808	1 420	-612	-43%

Kuressaare lennujaam

Reisijad	2 098	5 519	-3 421	-62%
Lennuoperatsioonid	322	697	-375	-54%
MTOW	912	1 772	-860	-49%

Tartu lennujaam

Reisijad	39	7 019	-6 980	-99%
Lennuoperatsioonid	688	1 831	-1 143	-62%
MTOW	649	3 934	-3 285	-84%

Pärnu lennujaam

Reisijad	5	201	-196	-98%
Lennuoperatsioonid	57	196	-139	-71%
MTOW	71	211	-140	-66%

Kihnu lennuväli

Reisijad	0	2	-2	
Lennuoperatsioonid	16	10	6	60%
MTOW	8	9	-1	-11%

Ruhnu lennuväli

Reisijad	11	355	-344	-97%
Lennuoperatsioonid	36	102	-66	-65%
MTOW	46	157	-111	-71%

 [www: www.tallinn-airport.ee](http://www.tallinn-airport.ee)
 [e-post: administration@tll.aero](mailto:administration@tll.aero)
 **Telefon: +372 605 8700**
 **Faks: +372 605 8701**
 facebook.com/tll.aero
 twitter.com/tllairport