



Tallinna Lennujaam AS 01.01.2020 - 30.09.2020

III kvartali aruanne





Tallinna lennujaama läbis kolmandas kvartalis 205 tuhat reisijat

2020. aasta esimese kolme kvartali jooksul on Tallinna lennujaamas teenindatud üle 772 tuhande reisija. Märtsi keskpaigast rakendunud Covid-19 pandeemiaga seotud piirangud reisimisele viisid lennuliikluse teises kvartalis enneolematusse seisakusse, mistõttu üheksa kuu kokkuvõttes jäi reisijate arv mullusele alla 69%.

Aprillikuus praktiliselt seiskunud lennuliiklus hakkas järgnevatel kuudel tasapisi taastuma, jõudes augustis ligi 84,4 tuhande reisijani ehk 26% juurde 2019.aasta tasemest.


Vaatamata iganädalaselt muutuvatele lennupiirangutele (lendude opereerimine on keelatud riikidesse, mille uute nakatumiste arv 100 000 elaniku kohta viimasel 14 päeval oli kõrgem kui 25) toimusid augustis lennud 20 erinevasse sihtkohta, ja regulaarlendude keskmine täituvus tõusis 56 protsendini. Seda soodustas esimese viiruspuhangu taandumine Euroopas, mis võimaldas eneseisolatsiooni tingimusi arvestades mõõdukat ja vastutustundlikku reisimist.

Kuna septembris hakkas viirus Euroopas taas intensiivsemalt levima, peatati lennud mitmetel liinidel (Amsterdam, Viin, Pariis) ja keskmine täituvus langes 36 protsendini, mistõttu reisijate arv pöördus taas langusesse. Kuu lõpuks teenindati 45,3 tuhat reisijat, jäädes 15% tasemele eelmise aasta sama perioodi mahust.

Üheksa kuu kokkuvõttes on kõige rohkem reisijaid teenindanud Air Baltic, kelle turuosa moodustas 29%, järgnevad Ryanair (13% reisijatest), Finnair ja Lufthansa (mõlemad 11%) ning LOT (9% reisijatest). Septembri seisuga teostas Tallinna lennujaamast regulaarlende 10 erinevat lennufirmat, kes lendasid 17 otseliinil. Regionaalsetest lennujaamadest rahvusvahelisi regulaarlende ei toimunud.

Üheksa kuu kokkuvõttes on teenindatud enam kui 18 tuhat lennuoperatsiooni, mis teeb keskmiselt 67 maandumist ja õhikutõusu päevas. Jooksva aasta kokkuvõttes jääb teenindatud lendude arv mullusele alla 50%.

Kuna kõrge nakatumismääruga riikide arv Euroopas on kasvamas, otsustas varariigi valitsus leevendada kehtinud lennupiiranguid, et vältida enamuse otselendude sulgemist ja sellest tulenevat mõju riigi majandusele. Alates 1. oktoobrist on lubatud lendude teostamine Euroopa Liidu riikidesse, mille nakatumisnäit jääb alla kahekordse Euroopa Liidu keskmise, üksikute lubatud erisustega.




Reisijaid

Tallinna lennujaamas

9 kuud kokku 2020 – 772 463

9 kuud kokku 2019 – 2 473 772



Reisijaid regionaalsetes

lennujaamades

9 kuud kokku 2020 – 25 906

9 kuud kokku 2019 – 50 443



Kolmanda kvartali tulemused

Viirusest tulenevad liikumispirangud mõjutasid ettevõtte tegevust ka kolmandas kvartalis. Tänapäevaste prognooside alusel on lennuliiklus madalseisus kuni 2021. aasta suvehooajani.

L. Meri Tallinna lennureisijate ja lennuoperatsioonide arv kukkus kolmandas kvartalis võrreldes eelmise aasta sama perioodiga vastavalt 78,5% ja 52,8%. Regionaalsete lennujaamade reisijate arv kukkus kolmandas kvartalis vastavalt 51,7% ja lennuoperatsioonid 11,9%.

Lennureisijate ja -operatsioonide vähenemine peegeldub otseselt müügitulu languses. Võrreldes eelmise aasta kolmanda kvartaliga on müügitulud vähenenud 6,9 milj. eurot ehk 59,3%.

Ettevõtte jätkas kulude vähendamise plaanide elluviimist. Kolmandas kvartalis olid ettevõtte kulud madalamad võrreldes eelmise aasta sama perioodiga 3,6 milj. eurot ehk 29,7%. Kulud kokku olid 8,5 milj. eurot, millest põhivara kulum oli 30,8% ning tööjõukulud 44%. Tööjõukulud olid madalamad eelmise aasta samast perioodist 29% võrra. Samuti on kolmandas kvartalis vähendatud tegevuskulusid.

Jätkuvad piirangud ja viiruse teine laine mõjutab jätkuvalt lennujaama tegevust ning majandustulemusi.

Ettevõtte on vähendanud esialgset 2020. aasta investeeringute mahtu 18,6 miljoni euro võrra. Kontserni rahajääk on piisav, et jätkata strateegiliste investeeringutega ja täita kohustusi tähtaegselt.




Puhaskasum

9 kuud 2020 – -1,6 mln eurot
9 kuud 2019 – 9,0 mln eurot



Müügitulu

9 kuud 2020 – 16,4 mln eurot
9 kuud 2019 – 35,6 mln eurot



Ärikasum enne kulumit

9 kuud 2020 – 4,4 mln eurot
9 kuud 2019 – 15,1 mln eurot



Bilansimaht

9 kuud 2020 – 218,7 mln eurot
9 kuud 2019 – 226,1 mln eurot



Perioodi jaanuar – september tulemused

Kontserni AS Tallinna Lennujaam (edaspidi kontsern) kahjum perioodil jaanuar kuni september oli -1,6 miljonit eurot, vähenedes võrreldes eelmise aastaga 10,6 miljonit eurot, ehk -118,2%.

Kontserni tulud kokku olid 27,7 miljonit eurot, mis on 17,9 miljoni euro võrra vähem (-39,2%) kui eelmisel aastal. Sealhulgas müügitulu vähenes 19,2 miljoni euro võrra (-53,8%) ja muud äritulud kasvasid 1,3 miljoni euro võrra (+12,9%).

Müügitulude langus on tingitud viiruse COVID-19 mõjudest, vähenemise peamiseks põhjuseks olid lennundustulude langus 7,8 miljoni euro võrra (-59,1%) ja mittelennunduse tuludest vähenes enim maapealse teenindamise tulud 6,3 miljoni euro võrra (-59,9%). Vähenesid ka muud mittelennunduse tulud: kontsessioonid 2,2 miljoni euro võrra (-61,4%), ruumide üür ja muu rent 0,5 miljonit eurot (-14,6%), autode parkimine 1,1 miljonit eurot (-62,3%) ning reklaamitulu 0,3 miljonit eurot (-41,1%) tulenevalt reisijate arvu vähenemisest.


Muude äritulude kasvu 1,3 miljonit euro peamiseks põhjuseks on 2,0 miljoni ulatuses saadud Töötukassa meede.

Kontserni ärikulud kokku olid 29,2 miljonit eurot, mis on 7,2 miljoni euro võrra vähem (-19,8%) kui eelmise aasta samal perioodil. Tööjõukulu vähenesid 3,3 miljoni võrra (-21,2%) %, sh. töötajate arv (täistööajale taandatud töötajate arv, septembri lõpu seisuga) vähenes kontsernis 18,1% võrreldes eelmise aasta sama perioodiga. Lähtuvalt investeeringutest on põhivara kulumi kulud tõusnud 0,1 miljonit eurot ehk 1,0%.

Üheksa kuu kokkuvõttes oli kontserni ärikasum enne põhivara kulumit (EBITDA) positiivne, 4,4 miljonit eurot, aga samas 10,7 miljoni euro võrra (-70,8%) vähem aasta varem teenitust.

Kontserni üheksa kuu rahavood äritegevusest olid 4,9 miljonit eurot. Põhivara investeeringute eest tasus kontsern 7,1 miljonit eurot. Kontsern tasus saadud laenu tagasimakseid 1,9 miljonit eurot.

Kontserni AS Tallinna Lennujaam varade maht oli septembri lõpu seisuga 218,7 miljonit eurot, vähenedes aasta algusega võrreldes 7,5 miljoni euro võrra (-3,3%). Omakapital oli 94,4 miljonit eurot.





Tallinna Lennujaam AS

Konsolideeritud majandustulemus

(auditeerimata)



KONTSERNI BILANSS VÕRRELDES EELNEVA AASTA LÖPU SEISUGA

tuhandetes eurodes

30/09/20

31/12/19

Muutus Muutuse %

VARAD

Põhivara

Materiaalne põhivara	151 554	152 076	-522	-0%
Immateriaalne põhivara	453	514	-60	-12%
Kinnisvarainvesteeringud	15 925	16 762	-837	-5%
PÕHIVARA KOKKU	167 932	169 351	-1 419	-1%

Käibevara

Varud	244	313	-68	-22%
Nõuded ja ettemaksed	2 841	5 582	-2 741	-49%
Raha	47 634	50 903	-3 269	-6%
KÄIBEVARA KOKKU	50 720	56 797	-6 078	-11%

VARAD KOKKU

218 652 226 149 -7 497 -3%

OMAKAPITAL

Aktsiakapital	25 617	25 095	522	2%
Kohustuslik reservkapital	2 510	2 510	-0	-0%
Jaotamata kasum	66 224	67 852	-1 628	-2%
OMAKAPITAL KOKKU	94 351	95 457	-1 106	-1%

tuhandetes eurodes

30/09/20

31/12/19

Muutus Muutuse %

KOHUSTUSED**Pikaajalised kohustused**

Võlakohustused	42 321	42 321	0	0%
Sihtfinantseerimine	76 591	77 139	-548	-1%
Kapitalirendi kohustused	93	112	-20	-18%
Muud võlad	41	41	-0	-1%
PIKAAJALISED KOHUSTUSED KOKKU	119 046	119 613	-567	-0%

Lühiajalised kohustused

Võlakohustused	1 435	3 297	-1 862	-56%
Võlad ja ettemaksed	3 811	7 280	-3 469	-48%
Eraldis	0	456	-456	-100%
Kapitalirendi kohustused	9	46	-36	-79%
LÜHIAJALISED KOHUSTUSED KOKKU	5 256	11 079	-5 824	-53%
KOHUSTUSED KOKKU	124 301	130 692	-6 391	-5%
KOHUSTUSED JA OMAKAPITAL KOKKU	218 652	226 149	-7 497	-3%

KONTSERNI KASUMIARUANNE VÖRRELDES EELNEVA AASTAGA

tuhandetes eurodes	2020 jaan-sept	2019 jaan-sept	Muutus	Muutuse %
Müügitulu	16 432	35 584	-19 153	-54%
Muud äritulud	11 233	9 945	1 288	13%
Sh. Töötukassa sihtfinantseering tööjõukulude	2 020	0	2 020	
Kaubad, materjal ja teenused	-7 280	-11 081	3 801	-34%
Mitmesugused tegevuskulud	-872	-1 121	250	-22%
Tööjõukulud	-12 116	-15 374	3 258	-21%
Põhivara kulum ja väärtuse langus	-8 859	-8 772	-87	1%
Muud ärikulud	-71	-76	5	-7%
ÄRIKASUM	-1 532	9 105	-10 637	-117%
Finantstulud ja – kulud	-95	-153	58	-38%
ARUANDEAASTA KASUM	-1 628	8 952	-10 580	-118%
ARUANDEAASTA KOONDKASUM	-1 628	8 952	-10 580	-118%

III KVARTAL ERALDI

tuhandetes eurodes	2020 juuli- sept	2019 juuli- sept	Muutus	Muutuse %
Müügitulu	4 717	11 600	-6 884	-59%
Muud äritulud	2 777	3 427	-651	-19%
Sh. Töötukassa sihtfinantseering tööjõukulude	0	0	0	
Kaubad, materjal ja teenused	-2 115	-3 345	1 230	-37%
Mitmesugused tegevuskulud	6	-488	495	-101%
Tööjõukulud	-3 730	-5 247	1 517	-29%
Põhivara kulum ja väärtuse langus	-2 604	-2 937	332	-11%
Muud ärikulud	-16	-21	6	-26%
ÄRIKASUM	-966	2 989	-3 955	-132%
Finantstulud ja – kulud	-53	-49	-4	8%
ARUANDEAASTA KASUM	-1 018	2 940	-3 959	-135%
ARUANDEAASTA KOONDKASUM	-1 018	2 940	-3 959	-135%

KONTSERNI RAHAVOOGUDE ARUANNE VÖRRELDES EELNEVA AASTAGA

tuhandetes eurodes

2020 jaan-sept

2019 jaan-sept

Muutus Muutuse %

PÕHITEGEVUSE RAHAVOOD

Laekumised klientidelt	20 813	38 098	-17 284	-45%
Tarnijatele ja töötajatele tasutud	-23 122	-31 283	8 161	-26%
Saadud intressitulu	42	2	40	2088%
Makstud intressid	-104	-122	18	-14%
Saadud tegevuskulude sihtfinantseerimine riigieelarvest	7 215	6 896	319	5%
Saadud muude tegevuskulude sihtfinantseerimine	75	100	-25	-25%
PÕHITEGEVUSE RAHAVOOD KOKKU	4 919	13 692	-8 772	-64%

RAHAVOOD INVESTEERIMISEST

Tasutud immateriaalse, materiaalse põhivara ja kinnisvarainvesteeringute soetamisel	-7 070	-6 978	-92	1%
Laekunud materiaalse põhivara müügist	327	72	255	351%
Saadud põhivara sihtfinantseerimine riigieelarvest (Pärnu LJ)	0	17 300	-17 300	-100%
Saadud põhivara sihtfinantseerimine (ÜF)	504	199	305	153%
RAHAVOOD INVESTEERIMISEST KOKKU	-6 239	10 594	-16 833	-159%

RAHAVOOD FINANTSEERIMISEST

Saadud laenu tagasimaksed	-1 893	-750	-1 143	152%
Saadud kapitalirendi maksed	-56	-39	-17	44%
Saadud laenud	0	14 000	-14 000	-100%
RAHAVOOD FINANTSEERIMISEST KOKKU	-1 949	13 211	-15 160	-115%

RAHAVOOD KOKKU

Raha ja raha ekvivalendid aruandeperioodi algul	50 903	13 260		
Raha ja raha ekvivalendid aruandeperioodi lõpul	47 634	50 756		
RAHA JA RAHA EKVIVALENTIDE MUUTUS	-3 269	37 497		

TALLINNA LENNUJAAMA LENNUNDUSANDMED

	2020 jaan-sept	2019 jaan-sept	Muutus	Muutus, %
TALLINNA LENNUJAAM				
Reisijad kokku	772 463	2 473 772	-1 701 309	-69%
Lennuoperatsioonid	18 330	37 013	-18 683	-50%
MTOW	337 221	737 293	-400 072	-54%

III KVARTAL ERALDI

	2020 juuli-sept	2019 juuli-sept	Muutus	Muutus, %
TALLINNA LENNUJAAM				
Reisijad kokku	205 406	956 759	-751 353	-79%
Lennuoperatsioonid	6 316	13 382	-7 066	-53%
MTOW	107 287	271 735	-164 448	-61%

REGIONAALSETE LENNUJAAMADE LENNUNDUSANDMED

2020 jaan-sept 2019 jaan-sept Muutus Muutus, %

REGIONAALSED LENNUJAAMAD KOKKU

Reisijad	25 906	50 443	-24 537	-49%
Lennuoperatsioonid	6 559	9 065	-2 506	-28%
MTOW	13 113	21 083	-7 970	-38%

Kärdla lennujaam

Reisijad	7 441	8 944	-1 503	-17%
Lennuoperatsioonid	1 102	1 260	-158	-13%
MTOW	3 402	4 081	-679	-17%

Kuressaare lennujaam

Reisijad	11 784	19 176	-7 392	-39%
Lennuoperatsioonid	1 497	2 213	-716	-32%
MTOW	4 129	5 832	-1 703	-29%

Tartu lennujaam

Reisijad	5 783	20 762	-14 979	-72%
Lennuoperatsioonid	3 439	4 736	-1 297	-27%
MTOW	4 895	10 077	-5 182	-51%

Pärnu lennujaam

Reisijad	361	645	-284	-44%
Lennuoperatsioonid	197	472	-275	-58%
MTOW	264	536	-272	-51%

Kihnu lennuväli

Reisijad	0	2	-2	-100%
Lennuoperatsioonid	26	28	-2	-7%
MTOW	16	45	-29	-64%

Ruhnu lennuväli

Reisijad	537	914	-377	-41%
Lennuoperatsioonid	298	356	-58	-16%
MTOW	407	512	-105	-21%

III KVARTAL ERALDI

2020 juuli-sept 2019 juuli-sept Muutus Muutus, %

REGIONAALSED LENNUJAAMAD KOKKU

Reisijad	9 890	20 462	-10 572	-52%
Lennuoperatsioonid	3 437	3 902	-465	-12%
MTOW	5 721	8 030	-2 309	-29%

Kärdla lennujaam

Reisijad	3 978	3 853	125	3%
Lennuoperatsioonid	538	460	78	17%
MTOW	1 509	1 481	28	2%

Kuressaare lennujaam

Reisijad	5 787	8 888	-3 101	-35%
Lennuoperatsioonid	747	1 076	-329	-31%
MTOW	1 910	2 540	-630	-25%

Tartu lennujaam

Reisijad	73	7 603	-7 530	-99%
Lennuoperatsioonid	2 054	2 148	-94	-4%
MTOW	2 181	3 812	-1 631	-43%

Pärnu lennujaam

Reisijad	10	118	-108	-92%
Lennuoperatsioonid	4	156	-152	-97%
MTOW	13	147	-134	-91%

Kihnu lennuväli

Reisijad	0	0	0	0
Lennuoperatsioonid	10	10	0	0%
MTOW	8	8	0	0%

Ruhnu lennuväli

Reisijad	42	0	42	
Lennuoperatsioonid	84	52	32	62%
MTOW	100	42	58	138%

-  [www: www.tallinn-airport.ee](http://www.tallinn-airport.ee)
-  [e-post: administration@tll.aero](mailto:administration@tll.aero)
-  **Telefon: +372 605 8700**
-  **Faks: +372 605 8701**
-  facebook.com/tll.aero
-  twitter.com/tllairport