



Tallinna Lennujaam AS 01.01.2020 - 31.12.2020

IV kvartali aruanne





Tallinna lennujaama läbis neljandas kvartalis 91 tuhat reisijat

Neljandas kvartalis süvenes koroonaviiruse teine laine terves Euroopas. Laienenud eneseisolatsiooni nõuete tõttu rahvusvahelisele reisimisele jäi lennureisijate arv keskmiselt 11% juurde eelmise aasta sama perioodi tasemest. 2020. aasta jooksul teenindati Tallinna lennujaamas kokku 863 589 reisijat.


Kuigi alates 1. oktoobrist leevendas Vabariigi Valitsus varasemaid lennupiiranguid, et vältida enamuse otselendude sulgemist ja sellest tulenevat mõju riigi majandusele, siis kahanenud nõudlus sundis

lennufirmasid piirama lennuseduste arvu ning sulgema vähese täituvusega ühendusi, näiteks Edinburgi, Vilniuse ja Viini liinid. Otseliinid Euroopa Liidu välistesse sihtkohtadesse jäid riiklike piirangute tõttu suletuks 2020. aasta lõpuni. Vaatamata vähendatud lennugraafikutele oli regulaarlendude keskmine täituvus neljandas kvartalis 34%, mis on aasta madalaim tase.


Aasta lõpu seisuga teostas Tallinna lennujaamast rahvusvahelisi regulaarlen- de kaheksa lennufirmat, lisaks lendavad kodumaistel liinidel Transaviabaltika ja Nyxair, kes alustas Kuressaare lendudega vahetult aasta lõpus. Aasta lõikes on kõige rohkem reisijaid vedanud Air Baltic (27%), odavlennufirmade osakaal oli kokku 20%.

Detsembri lõpu seisuga toimusid lennud 15 sihtkohta. Aasta jooksul on kõi- ge enam – kolmandik kõigist reisijatest – kasutatud ühendusi Helsingi, Riia ja Frankfurdi sõlmjaamadesse. Kokku läbis Tallinna lennujaama 2020. aastal 863 589 reisijat, mis moodustab vaid 26% eelmise aasta tasemest. Kuna reisilennud moodustavad vaid osa kõikidest lennuoperatsioonidest, siis lendude arv on muutunud vähem kui reisijate hulk. Kokku toimus 23 tuhat lennuoperatsiooni, mis moodustab eelmise aasta tasemest 48%.

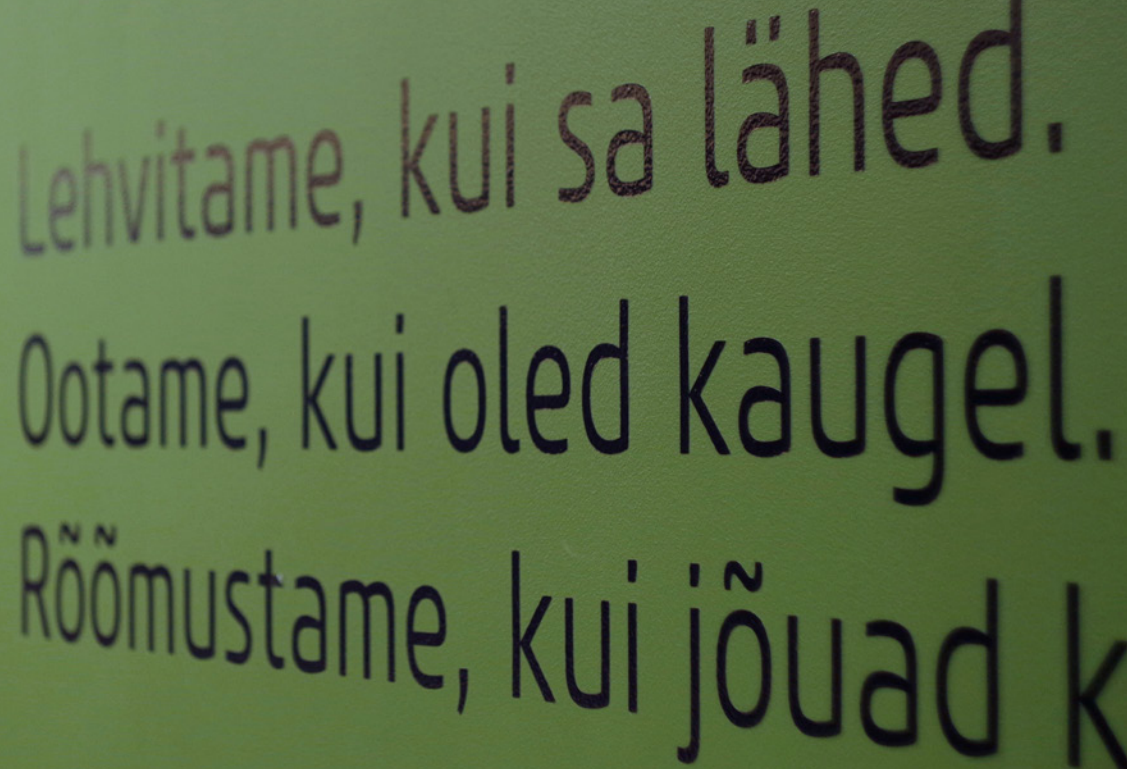
Lennukauba maht jäi 2020. aastal eelmise aasta tasemele, kuid kuna univer- saalse postiteenuse kaudu saadetatavat posti veetakse ainult regulaarlendudel, siis nende piiratud mahu tõttu jäi kaubavedude üldmaht kokkuvõttes eelmise aasta tasemele alla 16%.



Reisijaid
Tallinna lennujaamas
12 kuud kokku 2020 – 863 589
12 kuud kokku 2019 – 3 267 910



Reisijaid regionaalsetes
lennujaamades
12 kuud kokku 2020 – 33 686
12 kuud kokku 2019 – 67 077



Lehvitame, kui sa lähed.
Ootame, kui oled kaugel.
Rõõmustame, kui jõuad k

Neljanda kvartali tulemused

Viirusest tulenevad liikumispääsõngud mõjutasid ettevõtte tegevust ka neljandas kvartalis. L. Meri Tallinna lennureisijate ja lennuoperatsioonide arv oli neljandas kvartalis võrreldes eelmise aasta sama perioodiga vastavalt 88,5% ja 57,3% madalam. Regionaalsete lennujaamade reisijate arv oli neljandas kvartalis vastavalt 53,3% ja lennuoperatsioonid 5,8% madalamad.

Lennureisijate ja -operatsioonide vähenemine peegeldub otseselt müügitulu languses. Võrreldes eelmise aasta neljanda kvartaliga on müügitulud vähenenud 7,4 milj. eurot ehk 64,3%.

Ettevõtte jätkas kulude vähendamise plaanide elluviimist. Neljandas kvartalis olid ettevõtte kulud madalamad võrreldes eelmise aasta sama perioodiga 5,1 milj. eurot ehk 36,0%. Kulud kokku olid 9,0 milj. eurot, millest põhivara kulum oli 29,2% ning töjõukulud 40,0%. Tõjõukulud olid madalamad eelmise aasta samast perioodist 36% võrra. Samuti on neljandas kvartalis vähendatud tegevuskulusid.

Neljanda kvartali kahjum oli 369 tuh. eurot.

Jätkuvad piirangud ja viiruse teine laine mõjutab jätkuvalt lennujaama tegevust ning majandustulemusi.

Kontserni rahajääk on piisav, et jätkata investeeeringute plaani elluviimist ja täita kohustusi tähtaegselt.



Puhaskasum

12 kuud 2020 – -2,0 mln eurot

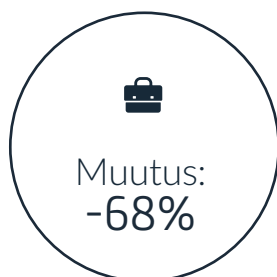
12 kuud 2019 – 9,7 mln eurot



Müügitulu

12 kuud 2020 – 20,6 mln eurot


12 kuud 2019 – 47,1 mln eurot



Ärikasum enne kulumit

12 kuud 2020 – 5,8 mln eurot

12 kuud 2019 – 17,9 mln eurot



Bilansimaht

12 kuud 2020 – 230,5 mln eurot

12 kuud 2019 – 226,1 mln eurot



Perioodi jaanuar – detsember tulemused

Kontserni AS Tallinna Lennujaam (edaspidi kontsern) kahjum perioodil jaanuar kuni detsember oli 2,0 miljonit eurot, vähenedes võrreldes eelmise aastaga 11,7 miljonit eurot, ehk -120,5%.

Kontserni tulud kokku olid 36,3 miljonit eurot, mis on 24,1 miljoni euro võrra vähem (-39,9%) kui eelmisel aastal. Müügitulud kokku olid 20,6 miljonit eurot ja muud äritulud 15,7 miljonit eurot. Sealhulgas müügitulu vähenes 26,6 miljoni euro võrra (-56,4%) ja muud äritulud kasvasid 2,4 miljoni euro võrra (+18,4%).

Müügitulude langus on tingitud viiruse COVID-19 mõjudest, vähenemise peamiseks põhjuseks olid lennundustulude langus 10,9 miljoni euro võrra (-62,4%) ja mittelennunduse tuludest vähenes enim maapealse teenindamise tulud 8,4 miljoni euro võrra (-61,3%). Vähenesid ka muud mittelennunduse tulud: kontsessioonid 3,3 miljoni euro võrra (-66,9%), ruumide üür ja muu rent 0,6 miljonit

eurot (-14,3%), autode parkimine 1,6 miljonit eurot (-68,2%) ning reklaamitulu 0,4 miljonit eurot (-47,7%) tulenevalt reisijate arvu vähenemisest.

Muude äritulude kasvu 2,4 miljonit euro peamiseks põhjuseks on 2,0 miljoni ulatuses saadud Töötukassa meede tööjõukulude katmiseks perioodil aprill kuni juuni.

Kontserni ärikulud kokku olid 38,2 miljonit eurot, mis on 12,3 miljoni euro võrra vähem (-24,4%) kui eelmise aasta samal perioodil.

Tööjõukulud vähenesid 5,2 miljoni võrra (-25,0%), sh. töötajate arv (täistööajale taandatud töötajate arv, detsembri lõpu seisuga) vähenes kontsernis 24,4% võrreldes eelmise aasta sama perioodiga. Põhivara kulumi kulud on vähenenud 0,3 miljonit eurot ehk -2,5%.

Aasta kokkuvõttes oli kontserni ärikasum enne põhivara kulumit (EBITDA) positiivne 5,8 miljonit eurot, ehk 12,1 miljoni euro võrra (-67,5%) vähem aasta varem teenitust.

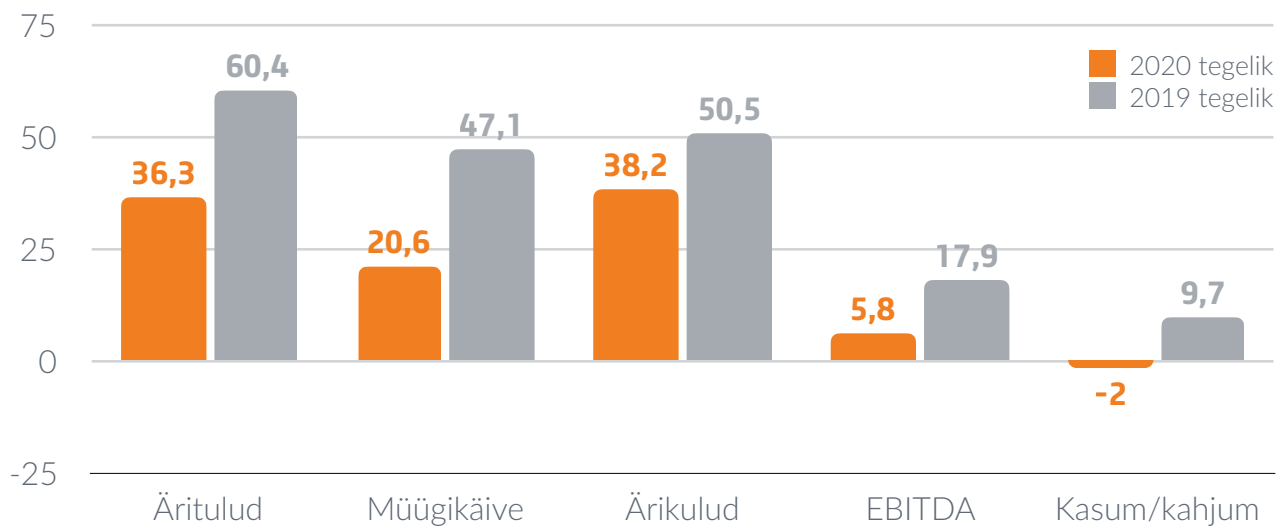
Kontserni kaheteistkümne kuu rahavood äritegevusest olid 4,2 miljonit eurot. Põhivara investeeringute eest tasus kontsern 13,3 miljonit eurot. Kontsern tasus saadud laenude tagasimakseid 3,3 miljonit eurot.

Kontserni AS Tallinna Lennujaam varade maht oli detsembri lõpu seisuga 230,5 miljonit eurot, kasvades aasta algusega võrreldes 4,4 miljoni euro võrra (+1,9 %). Omakapital oli 94,0 miljonit eurot.

Omakapitali ja kohustuste osakaal passivas on muutunud nii, et kohustuste osakaal on suurenenud 59%-ni (2019. a 58%) ja omakapitali osa on vähenenud 41%-ni (2019. a 42%). Kontsern tasus 2020. aastal laene 3,3 mln euro ulatuses. 2020. aastal võttis Tallinna Lennujaam Euroopa Investeerimispankalt (EIB) välja viimase osa 2016. aasta laenulepingu raames kokkulepitud laenust summas 10,0 mln eurot. Sama aasta lõpu seisuga oli laenujääk 52,3 mln eurot, sealhulgas Pohjola laen 1,7 mln eurot, Põhjamaade Investeerimispanka (NIB) laen 20,6 mln eurot ja Euroopa Investeerimispanka (EIB) laen 30 mln eurot

Kontsern vähendas 2020. aastaks planeeritud esialgset investeeringute mahtu. Jätkati strateegiliste investeeringute tegemist. Kontsern investeeris 2020. aastal 17,4 mln eurot, sellest Tallinna lennujaam 12,6 mln eurot, regionaalsed lennujaamad 4,5 mln eurot ja AS Tallinn Airport GH 0,3 mln eurot. Suurimad investeeringud oli Tallinna lennujaama lennuliiklusala arendusprojekti jätkamine, Pärnu lennuvälja rekonstrueerimise jätkamine, Tallinna lennujaama reisiterminali registreeritud pagasi kahe läbivalgustusseadme ost, seitsme päikesepargi ehitus kõikidesse lennujaamadesse.

Kontserni finantstulemused, mln eurot



2020 vs 2019
Äritulude
kahanemine
-40%

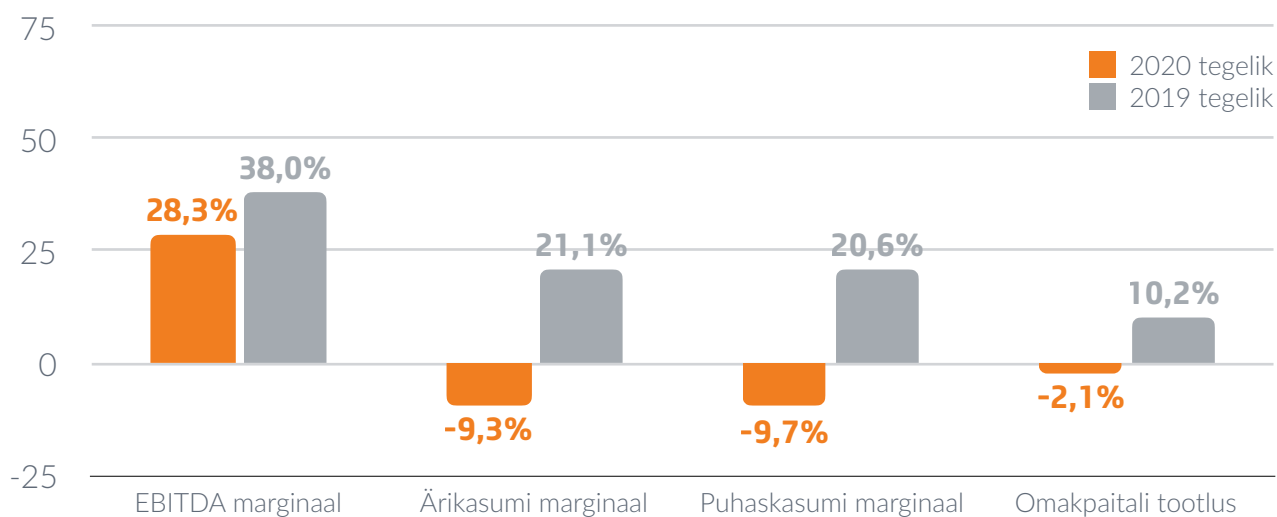
2020 vs 2019
Müügikäibe
kahanemine
-56%

2020 vs 2019
Ärikulude
kahanemine
-24%

2020 vs 2019
EBITDA
kahanemine
-68%

2020 vs 2019
Puhaskasumi
kahanemine
-121%

Kontsern peamised finantsnäitajad, %





Tallinna Lennujaam AS

Konsolideeritud majandustulemus

(auditeerimata)



KONTSERNI BILANSS VÕRRELDES EELNEVA AASTA LÕPU SEISUGA

tuhandetes eurodes

31/12/20

31/12/19

Muutus Muutuse %

VARAD

Põhivara

Materiaalne põhivara	158 784	151 918	6 866	4,5%
Kasutamiseõiguse esemeks olev vara	92	158	-66	-41,8%
Immateriaalne põhivara	511	514	-3	-0,6%
Kinnisvarainvesteeringud	15 698	16 762	-1 064	-6,3%
PÕHIVARA KOKKU	175 085	169 352	5 733	3,4%

Käibevara

Varud	265	312	-47	-15,1%
Nõuded ja ettemaksud	5 644	5 582	62	1,1%
Raha	49 530	50 903	-1 373	-2,7%
KÄIBEVARA KOKKU	55 439	56 797	-1 358	-2,4%
VARAD KOKKU	230 524	226 149	4 375	1,9%

OMAKAPITAL

Aktiikapital	25 617	25 095	522	2,1%
Kohustuslik reservkapital	2 510	2 510	0	0,0%
Jaotamata kasum	65 855	67 852	-1 997	-2,9%
OMAKAPITAL KOKKU	93 982	95 457	-1 475	-1,5%

tuhandetes eurodes

31/12/20

31/12/19

Muutus Muutuse %

KOHUSTUSED**Pikaajalised kohustused**

Võlakohustused	49 036	42 321	6 715	15,9%
Rendikohustused	56	112	-56	-50,0%
Sihtfinantseerimine	75 900	77 139	-1 239	-1,6%
Muud võlad	41	41	0	0,0%

PIKAAJALISED KOHUSTUSED KOKKU	125 033	119 613	5 420	4,5%
--------------------------------------	----------------	----------------	--------------	-------------

Lühiajalised kohustused

Võlakohustused	3 297	3 297	0	0,0%
Rendikohustused	36	46	-10	-21,7%
Võlad ja ettemaksed	7 965	7 280	685	9,4%
Eraldis	211	456	-245	-53,7%

LÜHIAJALISED KOHUSTUSED KOKKU	11 509	11 079	430	3,9%
--------------------------------------	---------------	---------------	------------	-------------

KOHUSTUSED KOKKU	136 542	130 692	5 850	4,5%
-------------------------	----------------	----------------	--------------	-------------

KOHUSTUSED JA OMAKAPITAL KOKKU	230 524	226 149	4 375	1,9%
---------------------------------------	----------------	----------------	--------------	-------------

KONTSERNI KASUMIARUANNE VÕRRELDES EELNEVA AASTAGA

tuhandetes eurodes	2020	2019	Muutus	Muutuse %
Müügitulu	20 555	47 120	-26 565	-56,4%
Muud äritulud	15 711	13 266	2 445	18,4%
Sh. Töötukassa sihtfinantseering, tööjõu- kulud	2 020	0	2 020	
Kaubad, materjal ja teenused	-10 030	-15 734	5 704	-36,3%
Mitmesugused tegevuskulud	-1 355	-1 902	547	-28,8%
Tööjõukulud	-15 705	-20 949	5 244	-25,0%
Põhivara kulum ja väärtuse langus	-11 480	-11 771	291	-2,5%
Muud ärikulud	392	-111	503	-453,2%
ÄRIKASUM	-1 912	9 919	-11 831	-119,3%
Finantstulud ja - kulud	-85	-201	116	-57,7%
ARUANDEAASTA KASUM	-1 997	9 718	-11 715	-120,5%
EBITDA*	5 824	17 928	-12 104	-68%
ARUANDEAASTA KOONDKASUM	-1 997	9 718	-11 715	-120,5%

*EBITDA = ärikasum + põhivara kulum- varade sihtfinantseering

IV KVARTAL ERALDI

tuhandetes eurodes	2020 okt- dets	2019 okt- dets	Muutus	Muutuse %
Müügitulu	4 124	11 536	-7 412	-64%
Muud äritulud	4 477	3 321	1 157	35%
Sh. Töötukassa sihtfinantseering, tööjõukulud	0	0	0	
Kaubad, materjal ja teenused	-2 750	-4 653	1 902	-41%
Mitmesugused tegevuskulud	-483	-780	297	-38%
Tööjõukulud	-3 589	-5 575	1 986	-36%
Põhivara kulum ja väärtuse langus	-2 621	-2 999	378	-13%
Muud ärikulud	463	-34	498	-1448%
ÄRIKASUM	-380	815	-1 195	-147%
Finantstulud ja - kulud	10	-48	58	-122%
ARUANDEAASTA KASUM	-369	767	-1 136	-148%
EBITDA*	1 424	2 855	-1 431	-50%
ARUANDEAASTA KOONDKASUM	-369	767	-1 136	-148%

*EBITDA = ärikasum + põhivara kulum- varade sihtfinantseering

KONTSERNI RAHAVOOGUDE ARUANNE VÖRRELDES EELNEVA AASTAGA

tuhandetes eurodes

2020

2019

Muutus Muutuse %

PÕHITEGEVUSE RAHAVOOD

Laekumised klientidelt	25 713	50 004	-24 291	-48,6%
Tarnijatele ja töötajatele tasutud	-31 162	-41 939	10 777	-25,7%
Saadud intressitulu	96	2	94	4700,0%
Makstud intressid	-178	-200	22	-11,0%
Saadud tegevuskulude sihtfinantseerimine riigieelarvest	9 620	9 195	425	4,6%
Saadud muu tegevuskulude sihtfinantseerimine	75	200	-125	-62,5%
PÕHITEGEVUSE RAHAVOOD KOKKU	4 164	17 262	-13 098	-75,9%

RAHAVOOD INVESTEERIMISEST

Tasutud immateriaalse, materiaalse põhivara ja kinnisvara investeringute soetamisel	-13 311	-11 490	-1 821	15,8%
Laekunud materiaalse põhivara müügist	318	72	246	341,7%
Riigieelarvest määratud sihtfinantseeringu tagasimakse	-1 456	0	-1 456	
Saadud põhivara sihtfinantseerimine riigieelarvest	0	17 300	-17 300	-100,0%
Saadud põhivara sihtfinantseerimine	2 263	2 700	-437	-16,2%
RAHAVOOD INVESTEERIMISEST KOKKU	-12 186	8 582	-20 768	-242,0%

RAHAVOOD FINANTSEERIMISEST

Saadud laenu tagasimaksed	-3 285	-2 143	-1 142	53,3%
Saadud laenud	10 000	14 000	-4 000	-28,6%
Makstud rendimaksed	-66	-58	-8	13,8%
RAHAVOOD FINANTSEERIMISEST KOKKU	6 649	11 799	-5 150	-43,6%

RAHAVOOD KOKKU

	-1 373	37 643		
Raha ja raha ekvivalendid aruandeperioodi algul	50 903	13 260		
Raha ja raha ekvivalendid aruandeperioodi lõpul	49 530	50 903		
RAHA JA RAHA EKVIVALENTIDE MUUTUS	-1 373	37 643		

TALLINNA LENNUJAAMA LENNUNDUSANDMED

	12 kuud 2020	12 kuud 2019	Muutus	Muutus, %
TALLINNA LENNUJAAM				
Reisijad kokku	863 589	3 267 910	-2 404 321	-73,6%
Lennuoperatsioonid	22 962	47 867	-24 905	-52,0%
MTOW	421 421	975 365	-553 944	-56,8%

IV KVARTAL ERALDI

	2020 okt- dets	2019 okt- dets	Muutus	Muutus, %
TALLINNA LENNUJAAM				
Reisijad kokku	91 126	794 138	-703 012	-88,5%
Lennuoperatsioonid	4 633	10 854	-6 221	-57,3%
MTOW	84 200	238 072	-153 872	-64,6%

REGIONAALSETE LENNUJAAMADE LENNUNDUSANDMED

	12 kuud 2020	12 kuud 2019	Muutus	Muutus, %
REGIONAALSED LENNUJAAMAD KOKKU				
Reisijad	33 686	67 077	-33 391	-49,8%
Lennuoperatsioonid	8 587	10 981	-2 394	-21,8%
MTOW	18 483	26 980	-8 497	-31,5%
Kärdla lennujaam				
Reisijad	9 383	11 684	-2 301	-19,7%
Lennuoperatsioonid	1 457	1 582	-125	-7,9%
MTOW	4 773	5 338	-565	-10,6%
Kuressaare lennujaam				
Reisijad	16 858	24 614	-7 756	-31,5%
Lennuoperatsioonid	2 191	2 696	-505	-18,7%
MTOW	6 946	7 467	-521	-7,0%
Tartu lennujaam				
Reisijad	5 869	28 322	-22 453	-79,3%
Lennuoperatsioonid	4 206	5 557	-1 351	-24,3%
MTOW	5 755	12 657	-6 902	-54,5%
Pärnu lennujaam				
Reisijad	361	1 009	-648	-64,2%
Lennuoperatsioonid	201	590	-389	-65,9%
MTOW	268	695	-427	-61,4%
Kihnu lennuväli				
Reisijad	0	2	-2	-100,0%
Lennuoperatsioonid	32	32	0	0,0%
MTOW	31	59	-28	-47,5%
Ruhnu lennuväli				
Reisijad	1 215	1 446	-231	-16,0%
Lennuoperatsioonid	500	524	-24	-4,6%
MTOW	710	764	-54	-7,1%

IV KVARTAL ERALDI

	2020 okt- dets	2019 okt- dets	Muutus	Muutus, %
REGIONAALSED LENNUJAAMAD KOKKU				
Reisijad	7 776	16 634	-8 858	-53,3%
Lennuoperatsioonid	2 027	1 916	111	5,8%
MTOW	5 370	5 897	-527	-8,9%
Kärdla lennujaam				
Reisijad	1 938	2 740	-802	-29,3%
Lennuoperatsioonid	355	322	33	10,2%
MTOW	2 817	1 257	1 560	124,1%
Kuressaare lennujaam				
Reisijad	5 074	5 438	-364	-6,7%
Lennuoperatsioonid	694	483	211	43,7%
MTOW	1 371	1 635	-264	-16,1%
Tartu lennujaam				
Reisijad	86	7 560	-7 474	-98,9%
Lennuoperatsioonid	766	821	-55	-6,7%
MTOW	860	2 580	-1 720	-66,7%
Pärnu lennujaam				
Reisijad	0	364	-364	-100,0%
Lennuoperatsioonid	4	118	-114	-96,6%
MTOW	4	159	-155	-97,5%
Kihnu lennuväli				
Reisijad	0	0	0	0,0%
Lennuoperatsioonid	6	4	2	50,0%
MTOW	15	14	1	7,1%
Ruhnu lennuväli				
Reisijad	678	532	146	27,4%
Lennuoperatsioonid	202	168	34	20,2%
MTOW	303	252	51	20,2%

-  [www: www.tallinn-airport.ee](http://www.tallinn-airport.ee)
-  [e-post: administration@tll.aero](mailto:administration@tll.aero)
-  **Telefon: +372 605 8700**
-  **Faks: +372 605 8701**
-  facebook.com/tll.aero
-  twitter.com/tllairport